

CSL Web Design System

Atelier Kommune — farver, typografi, komponenter og regler for creativesystemlab.dk

Senest opdateret: 11. juni 2026 Status: Aktiv — unified med pædagog-plattformens tema

Gælder: Astro-site (mørkt tema) + Produktvæg (lyst tema)







Designretning

Sitet følger **Atelier Kommune**-retningen:

- Høj tillid, varm professionalismisme
- Redaktionel karakter
- Mindre "AI-app" — mere arbejdsrum, papir, panel og struktur
- Mørk tilstand er bevidst varm: espresso, bark og dæmpede paneler
- Ingen neon-cyan, ingen lilla som identitet, intet generisk "AI dashboard"-look



Farvesystem

Primære accenter

TOKEN	VÆRDI	BRUG
<code>--accent</code>	 <code>#c96a3d</code> terracotta	Brand-energi, primære links, eyebrow-labels
<code>--accent-dim</code>	 <code>rgba(201,106,61,.65)</code>	Hover og dæmpet accent
<code>--accent-muted</code>	 <code>rgba(201,106,61,.1)</code>	Subtile accent-baggrunde
<code>--primary</code>	 <code>#2d7a78</code> blågrøn	Primære knapper, fokus, roligere fremhævninger
<code>--primary-hover</code>	 <code>#245f5d</code>	Knap-hover
<code>--primary-muted</code>	 <code>rgba(45,122,120,.16)</code>	Subtile primary-baggrunde





Regel: Terracotta bærer brand-energi og primære handlinger. Blågrøn bærer knapper, fokus og roligere fremhævninger.

Sekundære accenter





TOKEN	VÆRDI	BRUG
<code>--secondary</code>	 #d7a928 sennep	Universer-domain, sekundær accent
<code>--accent-pink</code>	 #e77c6b koral	Læring-domain, varme detaljer

Regel: Sekundære accenter må ikke konkurrere med de primære. De bruges mest i domain-kodning og tematiske zoner.




Domain-farver

TOKEN	VÆRDI	DOMAIN
<code>--domain-platforme</code>	 #2d7a78	Platforme
<code>--domain-universer</code>	 #d7a928	Universer
<code>--domain-vaerktoejer</code>	 #c96a3d	Værktøjer
<code>--domain-laering</code>	 #e77c6b	Læring

Baggrunde

TOKEN	VÆRDI	BRUG
<code>--bg-primary</code>	 #171311 espresso	Body-baggrund, primær mørk flade
<code>--bg-surface</code>	 rgba(27,23,20,.9)	Kort, paneler, sektioner
<code>--bg-surface-alt</code>	 #1e1a17	Alternative flader
<code>--bg-elevated</code>	 #231f1b	Hævede elementer


Tekst

TOKEN	VÆRDI	BRUG
<code>--text-primary</code>	 #f4efe6 varm hvid	Overskrifter, primær tekst
<code>--text-secondary</code>	 rgba(244,239,230,.78)	Brødtekst, beskrivelser
<code>--text-muted</code>	 rgba(244,239,230,.52)	Metatekst, labels, mikrocopy
<code>--text-on-primary</code>	 #ffffff	Tekst på primary-baggrunde
<code>--text-on-accent</code>	 #0a0a14	Tekst på accent-baggrunde

Borders og skygger

TOKEN	VÆRDI	BRUG
<code>--border</code>	<code>rgba(201,106,61,.18)</code>	Standard border
<code>--border-accent</code>	<code>rgba(201,106,61,.25)</code>	Accent border, hover
<code>--shadow-soft</code>	<code>0 8px 32px rgba(31,42,36,.16)</code>	Generel dybde
<code>--shadow-glow</code>	<code>0 0 20px rgba(201,106,61,.08)</code>	Accent glow
<code>--shadow-card</code>	<code>0 8px 24px rgba(201,106,61,.08), 0 0 0 1px rgba(201,106,61,.12)</code>	Card hover
<code>--shadow-btn</code>	<code>0 2px 8px rgba(45,122,120,.25)</code>	Primary knap

Status-farver (badges)

BADGE	TEKSTFARVE	BAGGRUND	KONTRAST
Koncept	 <code>#b0b6be</code>	 <code>#2a2c30</code>	6.85 ✓
Prototype	 <code>#f0a294</code> koral	 <code>#38211d</code>	~7+ ✓
Pilot	 <code>#fcd34d</code>	 <code>#332a18</code>	9.81 ✓
Live	 <code>#6ee7b7</code>	 <code>#1a2e28</code>	~8+ ✓
Published	 <code>#93c5fd</code>	 <code>#1c2840</code>	~8+ ✓

Regel: Badges bruger faste mørke baggrunde (ikke semi-transparente) for at sikre WCAG AA-kontrast.

Note: Prototype-badgen var tidligere lilla (`#c4b5fd` / `#2a2440`) — udskiftet med koral i juni 2026, da lilla ikke må bære identitet. `--status-prototype` er tilsvarende ændret fra `#8b5cf6` til `#e77c6b`.

Typografi

Font-stak

ROLLE	FONT	FALLBACK
UI / brødtekst	<code>Public Sans</code>	<code>system-ui</code> , <code>-apple-system</code> , <code>sans-serif</code>
Monospace	<code>JetBrains Mono</code>	<code>Fira Code</code> , <code>Cascadia Code</code> , <code>monospace</code>

Note: `outfit` er udfaset (juni 2026) — den blev indlæst men næsten ikke brugt, og kostede unødigt load-tid. Brug aldrig Outfit i nye komponenter.

Google Fonts loading

```
<link href="https://fonts.googleapis.com/css2?
family=Public+Sans:wght@400;500;600;700;800&family=JetBrains+Mono:wght@400;500&display=swap"
rel="stylesheet" />
```

Størrelser

ELEMENT	STØRRELSE	VÆGT
h1	<code>clamp(2.4rem, 5vw, 4.25rem)</code>	700
h2	<code>clamp(1.75rem, 3vw, 2.8rem)</code>	700
h3	<code>clamp(1.2rem, 2vw, 1.65rem)</code>	700
h4	<code>1.125rem</code>	700
p	arvet	400
<code>.mono</code>	<code>0.875em</code>	400

Tekstombrydning (text-wrap)

`text-wrap: balance` (overskrifter) og `text-wrap: pretty` (afsnit) er **scopet til `.section` og `.prose`** — aldrig globalt. Globale regler brækker små UI-elementer som docs-sidebaren og indholdsfortegnelser.

```
.section h1, .section h2, .section h3,
.prose h1, .prose h2, .prose h3 { text-wrap: balance; }
.section p, .prose p { max-width: 66ch; text-wrap: pretty; }
```

Typografiske regler

- Overskrifter må gerne have karakter
- Alt funktionelt UI skal være roligt og læsbart
- Brug få font-vægte
- Undgå for små lyse grå tekster
- Mikrocopy skal være kort, varm og præcis

Komponenter

Primær knap (`.btn--primary`)

- Baggrund: subtil top-gloss gradient over `var(--primary) : linear-gradient(180deg, rgba(255,255,255,.1), transparent 42%)`
- Tekst: `var(--text-on-primary)` · Skygge: `var(--shadow-btn)` + indre top-highlight `inset 0 1px 0 rgba(255,255,255,.14)`

- Hover: `var(--primary-hover)`, dybere skygge, `translateY(-1px)` · Active: `translateY(0)`, fladere skygge

Regel: Bruges sparsomt — ikke alle knapper må ligne call-to-action.

Sekundær knap (.btn--outline)

- Baggrund: transparent · Tekst: `var(--text-primary)` · Border: `1px solid var(--border)`
- Hover: border og tekst bliver accent, subtil accent-baggrund, `translateY(-1px)`

Cards (.card)

- Baggrund: top-lys gradient over `var(--bg-surface)`: `linear-gradient(180deg, rgba(244,239,230,.04), transparent 32%)`
- Border: `1px solid var(--border)` · Indre top-linje: `inset 0 1px 0 rgba(244,239,230,.04)` + hvileskygge `0 6px 20px rgba(0,0,0,.18)`
- Hover: accent-border, `var(--shadow-card)` + dybere mørk skygge, `translateY(-3px)`
- Domain-accent: venstre border i domain-farve (3px)

Regel: Cards skal ligne arbejdsflader og redaktionelle paneler, ikke generiske SaaS-kort.

Status badges (.badge)

- Fast mørk baggrund (ikke semi-transparent) · lys tekstfarve med WCAG AA-kontrast (≥ 3.0)
- Dot-indikator (`::before`) i `currentColor` · `0.75rem`, uppercase, `letter-spacing: 0.04em`

Gradient-linjer

Bruges som subtile sektion-delere i hero, footer og page-hero:

```
background: linear-gradient(90deg, transparent, rgba(201,106,61,.3), transparent);
```

Regel: Altid terracotta-accent, aldrig neon-cyan.

Scrollbar og fokus

- Scrollbar: track `var(--bg-primary)`, thumb `rgba(201,106,61,.3)` → hover `.5`, bredde 8px, radius 4px
- Focus ring: `var(--accent)`, offset 3px, border-radius 2px

Layoutprincipper

Hovedregel

Hver vigtig side skal have: én hovedscene, én sekundær informationszone og én rolig hjælpe- eller systemzone.

Fladeregel

Brug: paneler, sektioner, ark-lignende arbejdsflader. **Undgå:** væg af ens cards, for mange små bokse med samme vægt.

Rytme

Mere luft mellem store sektioner. Tydeligere vertikal rytme. Færre lige stærke UI-elementer på samme skærm.

Grid background

Subtilt gittermønster på body som "lab aesthetic" — masket, så det toner ud mod bunden i stedet for at flise hele viewporten fladt:

```
body::before {
  background-image:
    linear-gradient(rgba(244,239,230,.022) 1px, transparent 1px),
    linear-gradient(90deg, rgba(244,239,230,.022) 1px, transparent 1px);
  background-size: 64px 64px;
  mask-image: linear-gradient(180deg, #000 0%, #000 38%, transparent 90%);
}
```

Ambient varme (body::after)

Bløde radial-gradienter i palettens farver giver den mørke flade dybde, så sektioner ikke læses som én flad sort plade:

```
body::after {
  background:
    radial-gradient(58% 46% at 14% -10%, rgba(201,106,61,.11), transparent 66%),
    radial-gradient(46% 40% at 97% 4%, rgba(45,122,120,.09), transparent 70%),
    radial-gradient(82% 55% at 50% 118%, rgba(215,169,40,.05), transparent 72%);
}
```

Sektions-sammenføjninger

Sektioner adskilles med en centreret gradient-hairline i stedet for en hård kant-til-kant linje:

```
.section + .section::before {
  height: 1px;
  background: linear-gradient(90deg, transparent, var(--border-accent) 18%, var(--border-accent) 82%,
  transparent);
  opacity: 0.7;
}
```

Hero-haloer

Sidernes heroes har en blød radial halo bag overskriften — terracotta, lav opacitet, aldrig neon:





```
.hero::before {  
  inset: 10% 34% 16% -6%;  
  background: radial-gradient(56% 56% at 34% 46%, rgba(201,106,61,.12), transparent 72%);  
}
```

Farve-regler (hårde)

1. **Ingen neon-cyan** (#00ffcc) — fuldstændig forbudt
2. **Ingen indigo** (#4f46e5, #6366f1) — fuldstændig forbudt
3. **Ingen lilla** som bærende identitetsfarve
4. **Ingen kølig sort** (#0a0a0d) — brug espresso #171311
5. **Ingen kølig hvid** (#f0f0f5) — brug varm hvid #f4efe6
6. **Ingen frost-grå** — brug varm alternativ
7. **Gradients** må kun bruges meget sparsomt
8. **Hvid** må ikke være den dominerende flade overalt
9. **Status badges** skal bruge faste baggrunde for kontrast
10. **Alle links** skal bruge terracotta-accent

Produktvæg (lyst tema)

Produktvæggen er en **lystema papir-app** med neobrutalist stil (2px borders, offset shadows). Den bruger samme accent-farver som det mørke tema for brand-konsistens.

TOKEN	VÆRDI	BRUG
--paper	 #f4efe6	Lys baggrund (varm beige)
--paper-dark	 #e8e0d2	Mørkere papir-flade
--ink	 #171311	Tekst og borders (espresso)
--ink-soft	 #6b5e52	Sekundær tekst
--white	 #fff8ee	Kort, paneler, knap-baggrunde
--red	 #c44a2f	Fejl, advarsler
--green	 #5a9a42	Stabil-status, succes

- Aktiv-tilstand på knapper/chips bruger terracotta med hvid tekst
- Primære knapper bruger blågrøn i stedet for sort
- Børne-kort bruger sennep/amber, unge-kort bruger terracotta/teal
- Ingen neon-cyan, ingen indigo, ingen lilla som identitet

Kontrast-krav

ELEMENT	MINIMUM	ANBEFALET
Brødtekst	4.5:1 (AA)	7:1 (AAA)
Overskrifter	3:1 (AA large)	4.5:1
Badges	3:1 (AA large)	6:1+
Knap-tekst	4.5:1 (AA)	7:1+
Metatekst	3:1 (AA large)	4.5:1

Implementeringsregler

- Alle Astro-sider bruger **CSS custom properties** fra `src/styles/global.css`
- Nye sider og komponenter SKAL bruge CSS-variabler, ikke hardcodede farver
- Kildefiler: `global.css` (variabler/base), `BaseLayout.astro` (fonte), `Nav/Footer/PageHero.astro` (komponenter)